



ТЕРРИТОРИАЛЬНЫЙ ОРГАН
ФЕДЕРАЛЬНОЙ СЛУЖБЫ
ГОСУДАРСТВЕННОЙ СТАТИСТИКИ
ПО СМОЛЕНСКОЙ ОБЛАСТИ

ДЕЯТЕЛЬНОСТЬ ТУРИСТСКИХ ФИРМ

2023 г.

СОДЕРЖАНИЕ

Основные показатели деятельности туристских фирм	3
Распределение отправленных туристскими фирмами туристов по странам и регионам России	8
Основные показатели услуг в области туризма	14

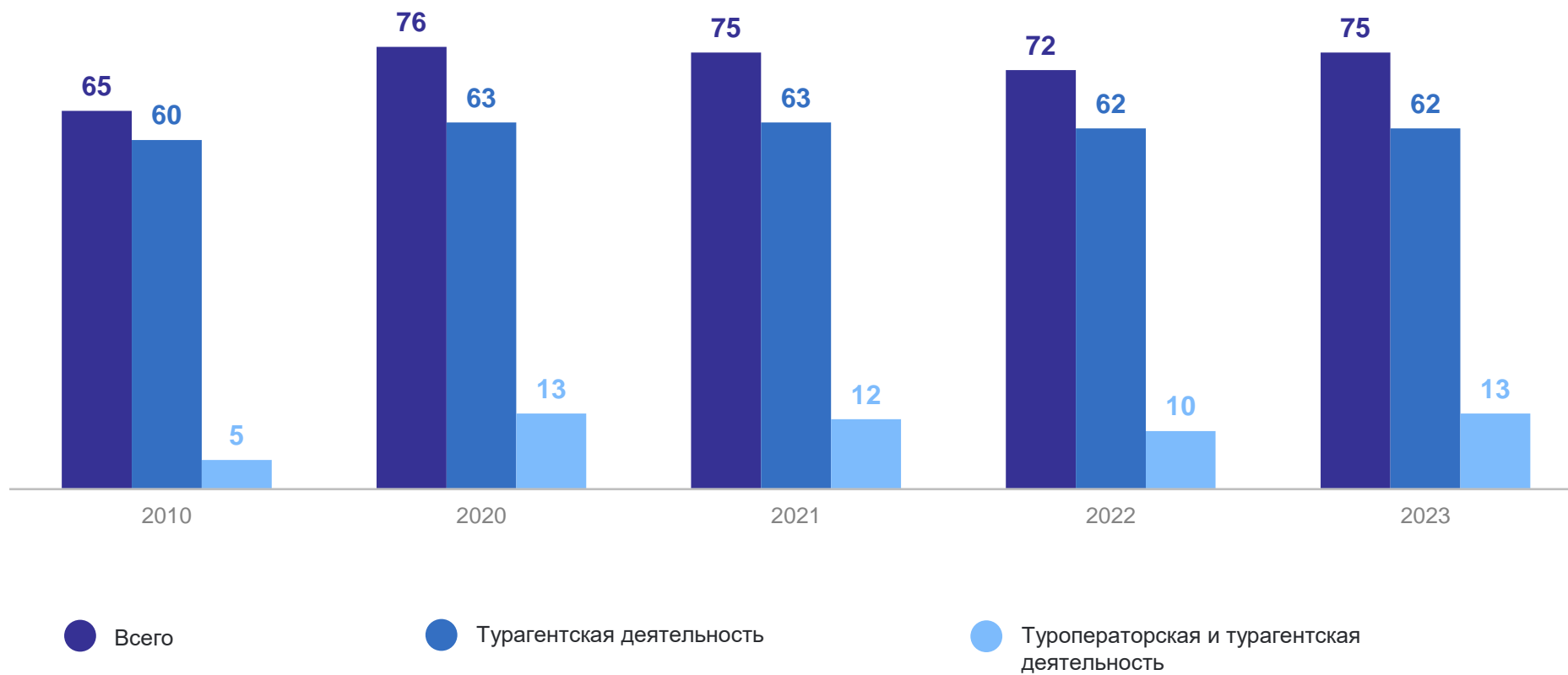
1

Основные показатели деятельности туристских фирм

ЧИСЛО ТУРИСТСКИХ ФИРМ

на конец года, единиц

СМОЛЕНСКСТАТ



ЧИСЛО РЕАЛИЗОВАННЫХ НАСЕЛЕНИЮ ТУРПАКЕТОВ

единиц

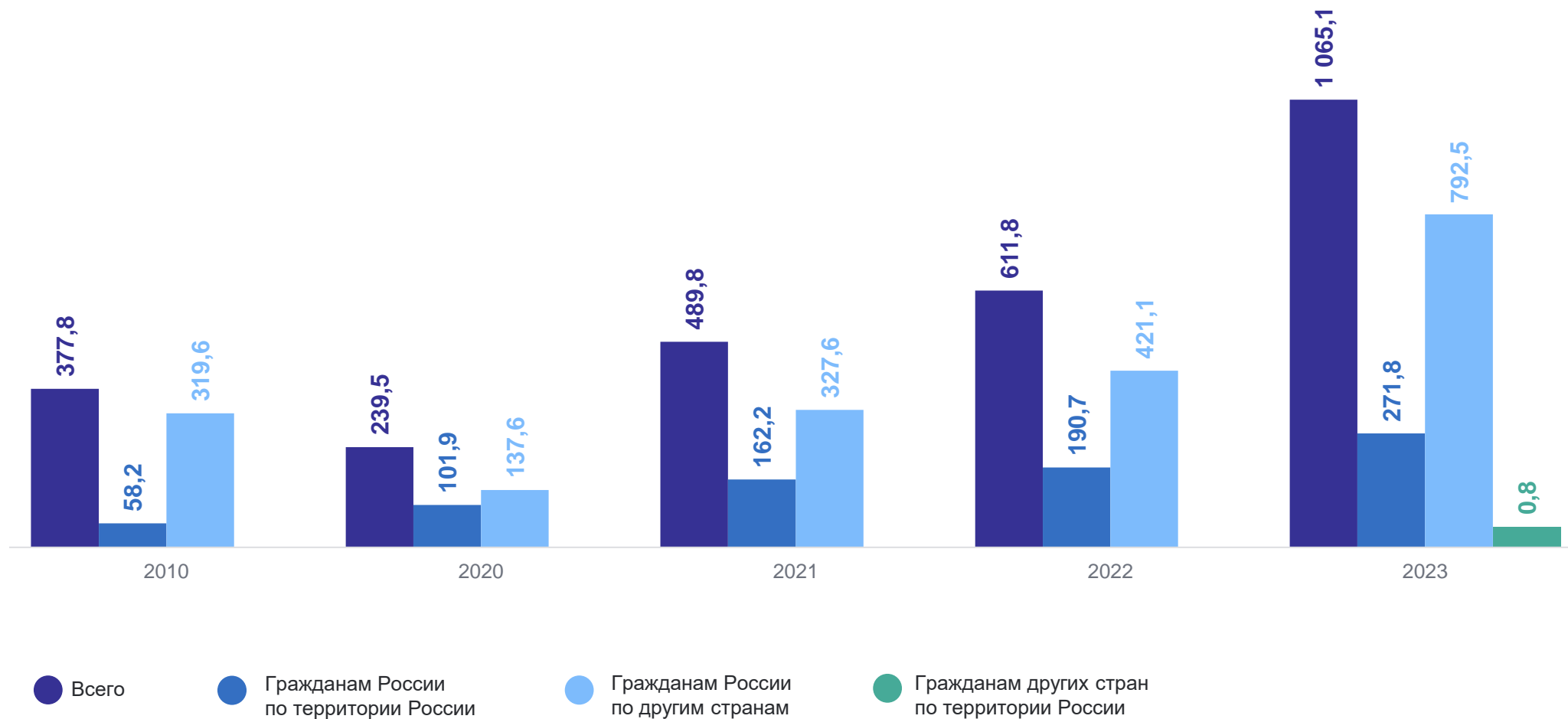
СМОЛЕНСКСТАТ



СТОИМОСТЬ РЕАЛИЗОВАННЫХ НАСЕЛЕНИЮ ТУРПАКЕТОВ

млн рублей

СМОЛЕНСКСТАТ



ЧИСЛЕННОСТЬ ОБСЛУЖЕННЫХ ТУРИСТОВ

человек

СМОЛЕНСКСТАТ



2

Распределение отправленных туристскими фирмами туристов по странам и регионам России

РАСПРЕДЕЛЕНИЕ ОТПРАВЛЕННЫХ ТУРИСТСКИМИ ФИРМАМИ ТУРИСТОВ ПО СТРАНАМ

В % к итогу

СМОЛЕНСКСТАТ

2010 г.



2020 г.



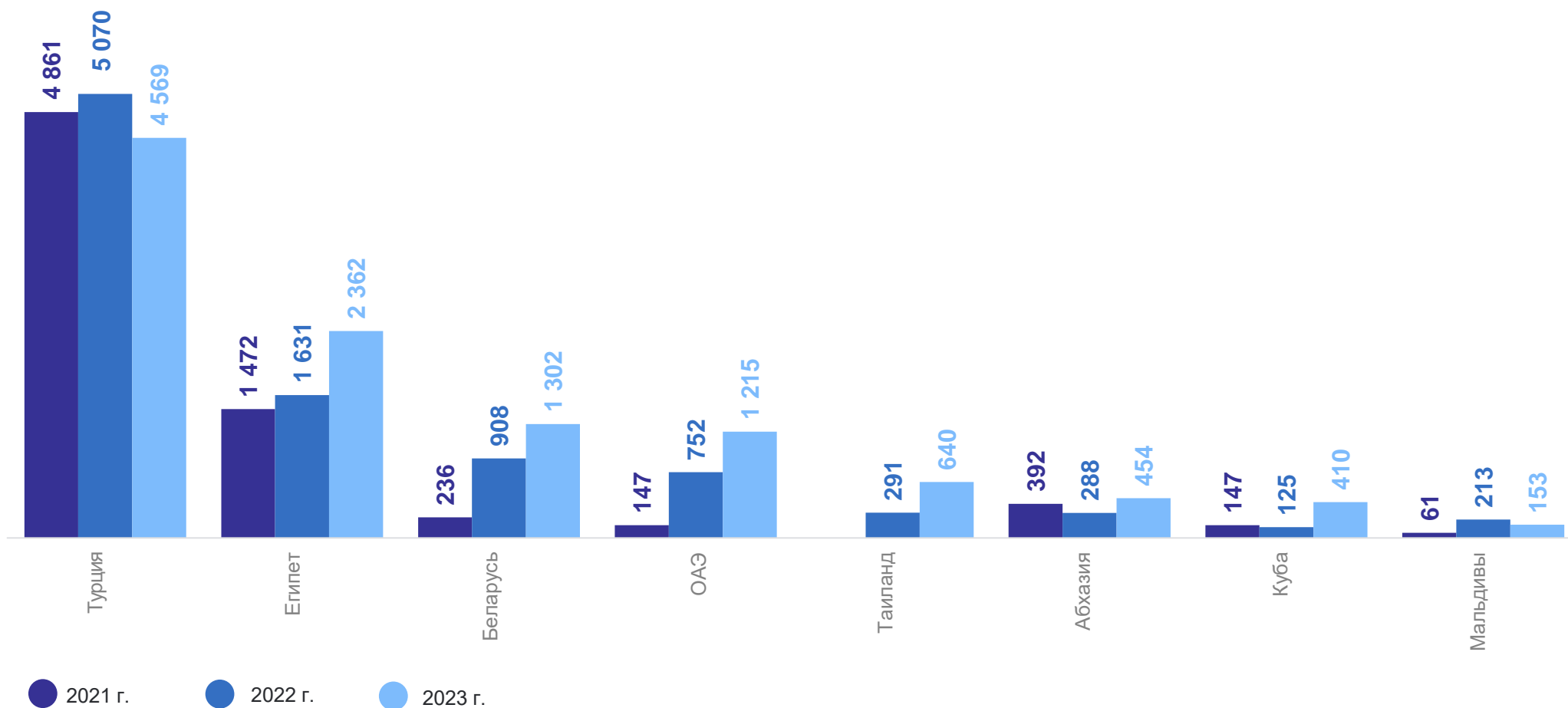
2023 г.



- Россия
- Египет
- ОАЭ
- Куба
- Другие страны
- Турция
- Беларусь
- Абхазия
- Мальдивы

РАСПРЕДЕЛЕНИЕ ОТПРАВЛЕННЫХ ТУРИСТСКИМИ ФИРМАМИ ТУРИСТОВ ПО СТРАНАМ МИРА

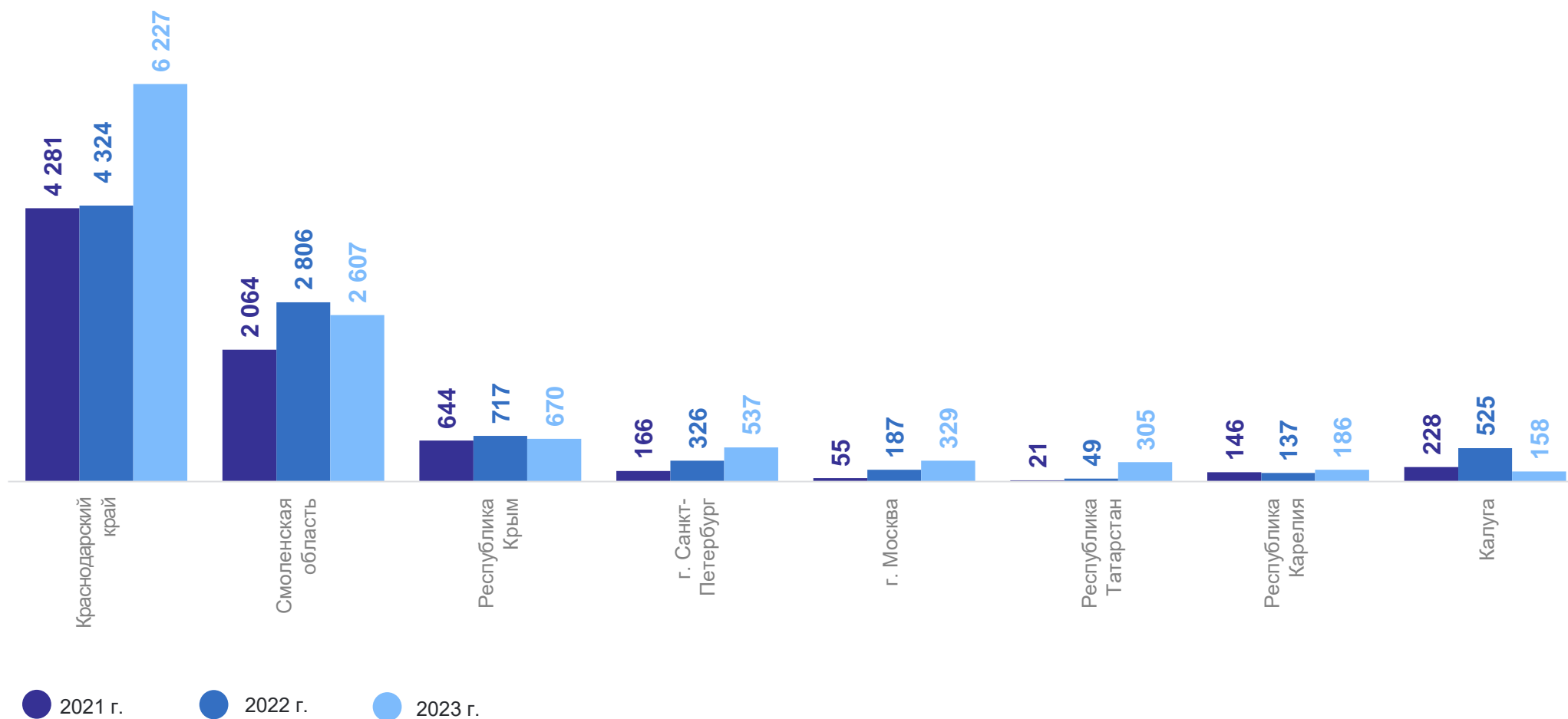
человек



РАСПРЕДЕЛЕНИЕ ОТПРАВЛЕННЫХ ТУРИСТСКИМИ ФИРМАМИ ТУРИСТОВ ПО ОТДЕЛЬНЫМ РЕГИОНАМ РОССИИ

СМОЛЕНСКСТАТ

человек



РАСПРЕДЕЛЕНИЕ ОТПРАВЛЕННЫХ ТУРИСТСКИМИ ФИРМАМИ ТУРИСТОВ ПО ФЕДЕРАЛЬНЫМ ОКРУГАМ

2023 г.

12 797 человек

131,5%

к 2022 г.



РАСПРЕДЕЛЕНИЕ ОТПРАВЛЕННЫХ ТУРИСТСКИМИ ФИРМАМИ ТУРИСТОВ ПО РЕГИОНАМ ЦЕНТРАЛЬНОГО ФЕДЕРАЛЬНОГО ОКРУГА

2023 г.

СМОЛЕНСКСТАТ

3 986 человек

105,5%

к 2022 г.



Число отправленных граждан России, тыс. человек

- Не посещали
- От 0 до 100
- От 100 до 1 000
- От 1 000 до 5 000

3

Основные показатели услуг в области туризма

ОБЪЕМ ПЛАТНЫХ УСЛУГ НАСЕЛЕНИЮ В ОБЛАСТИ ТУРИЗМА

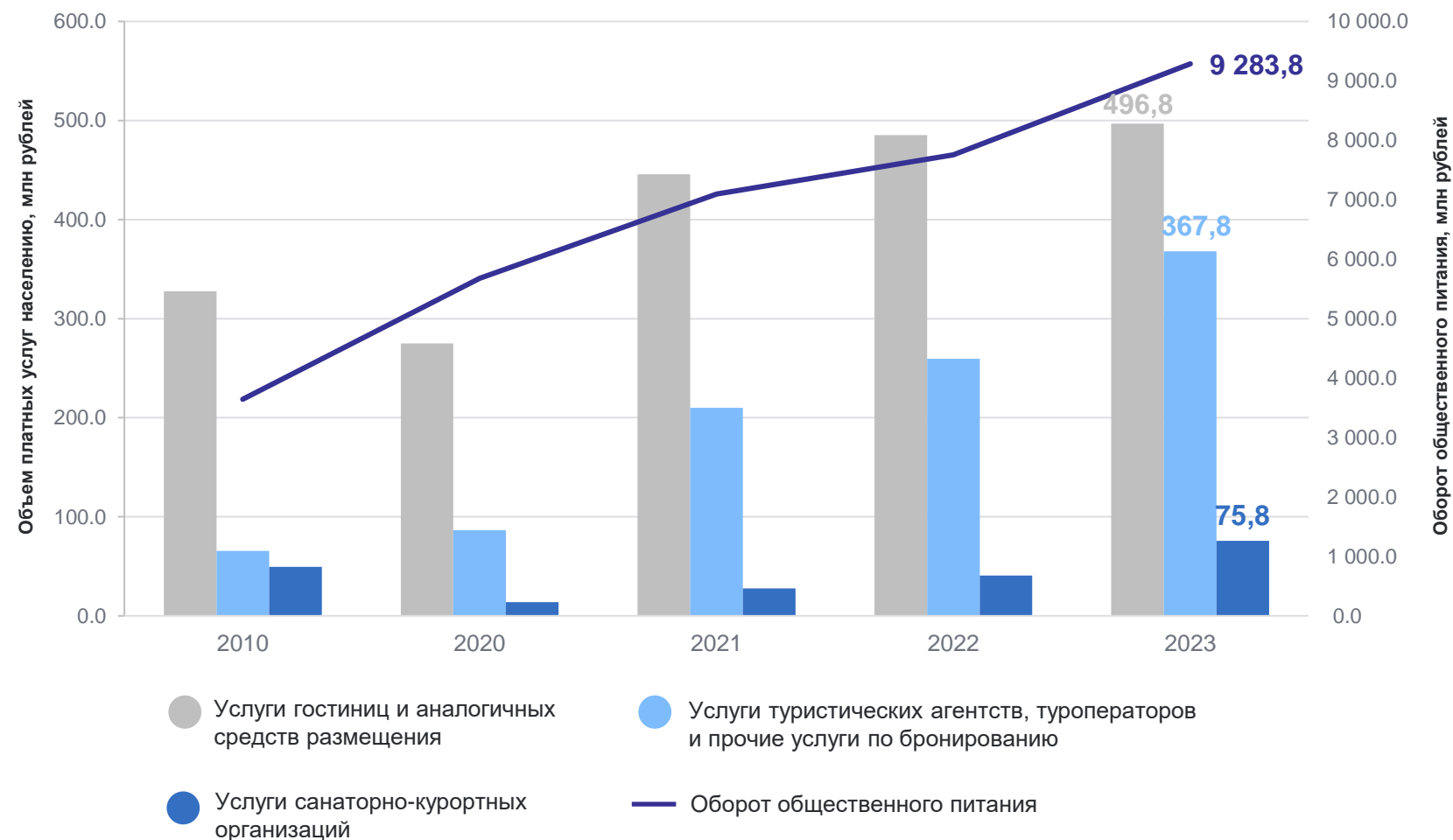
2023 г., млн рублей

СМОЛЕНСКСТАТ

Динамика объема платных услуг в области туризма

Всего
940,4
109,0%
к 2022 г.*

На душу населения
1 083
рубля



*В сопоставимых ценах.

СТРУКТУРА СРЕДСТВ, ПЕРЕЧИСЛЕННЫХ ПОСТАВЩИКАМ ТУРИСТСКОГО ПРОДУКТА ЗА УСЛУГИ, ОКАЗАННЫЕ НА ТЕРРИТОРИИ РФ

В % к итогу

СМОЛЕНСКСТАТ



ДИНАМИКА СРЕДСТВ, ПЕРЕЧИСЛЕННЫХ ПОСТАВЩИКАМ ТУРИСТСКОГО ПРОДУКТА ЗА УСЛУГИ, ОКАЗАННЫЕ НА ТЕРРИТОРИИ РФ

2023 г., млн рублей

СМОЛЕНСКСТАТ

113,1 млн рублей
142,5%
к 2022 г.

